


# 【商品ラインアップ：Hシリーズ】

## 防火戸FGH

## 防火戸サッシ FG-H

外観シャイングレー色

圧倒的な断熱性能を誇るアルミ&樹脂のハイブリッド構造。  
心地よい室内環境を保ち、快適で健康な暮らしを実現。




※写真はイメージです

### 特長

スリムな枠と大きなガラス面積を可能にする  
フレームイン構造

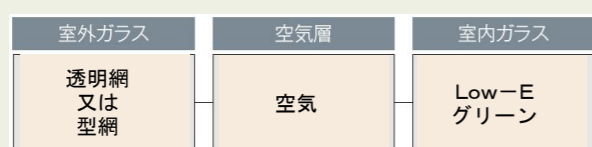
高い断熱性能を備えながら、窓があることを感じさせない開放感。これを実現したのが防火戸FG-H独自のフレームイン構造。サッシ枠のラインと障子を合わせることでフレームラインを隠し、ガラス面積の拡大にも成功しています。断熱窓を美しくする、防火戸FG-Hならではの技術です。



### 防火戸FG-Hの専用ガラス高断熱複層ガラス

室内側ガラスにコーティングした特殊金属膜の効果で一般複層ガラスの約1.7倍の断熱効果を発揮。太陽熱を取り込みながら、室内の熱を逃がしません。冬の寒さが厳しい地域でも、暖房効果を高め、室内の快適さを向上させます。

ガラス構成



※標準は乾燥空気となります。

### スリムで洗練された フレームデザイン

スマートシナジーシステムにより枠を極小化し、シリーズ間で外観の見付け寸法を整えることで、住宅のデザインに統一感をもたらします。

※縦すべり出し窓  
W640xH1,170での比較



ガラス面積  
15%  
アップ

### カラーバリエーション

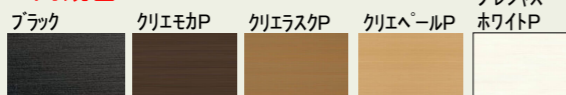
外観色・内観色の組み合わせをお選び下さい。

#### ■外観色



※ナチュラルシルバー色には一部設定の無い商品がございます。発注の際は必ずご確認ください。

#### ■内観色



### ■下記のサッシからプランニングをお願いします■

#### シャッターサッシ【掃きだし窓】

※シャッターサッシは全てプレス付となります  
シャッター付引違い窓 イタリア手動



1F: 16020(W1600 × H2000)  
2・3F: 16018(W1600 × H1800)  
合計で 3ヶ所

#### 3F 非常進入口用サッシ【掃きだし窓】

単体引違い窓テラス



3F: 16518(W1650 × H1800) 1ヶ所

#### シャッターサッシ【腰窓タイプ】 / 上げ下げ窓FS

※シャッターサッシは全てプレス付となります  
シャッター付引違い窓 イタリア手動



16009(W1600 × H900)

or

06007(W600 × H700)

※腰窓上げ下げ窓 合計で3ヶ所

ヒンクロス面格子付  
上げ下げ窓FS



上げ下げ窓FS



#### 面格子付きサッシ【小窓タイプ】

面格子付引違い窓  
ヒンクロス



06007(W600 × H700)

or

06005(W600 × H500)

計2ヶ所

※格子はヒンクロスのみです

### 装飾窓【下記明細 9ヶ所まで】

#### 横すべり出し窓



06005(W570 × H500)  
06007(W570 × H700)


#### 高所用横すべり出し窓



06905(W660 × H500)  
06903(W660 × H300)

FIX窓(外押縁タイプ)

#### 縦すべり出し窓




03609(W335 × H900) ※小開口アームはオプションとなります(縦滑り出窓のみ)

#### 縦スリット 縦すべり出し窓・FIX



03109(W280 × H900)  
03111(W280 × H1100)  
03113(W280 × H1300)

FIX窓 縦すべり出し窓



#### スクエアFIX・横滑り出し



031028(280角) 041038(380角)  
横スリットFIX

FIX窓



横すべり出し窓



#### 内倒し窓




06005(W570 × H500)  
06007(W570 × H700)



W 036・060  
H 07・09・11・13・15

上記の組み合わせの寸法が可能です。 ※FIX窓には面格子はつきません



119028(W1165 × H280) 160028(W1570 × H280)

FIX窓



- サッシ本数は 合計18本 まで + 玄関ドア 1本
- 掃きだし窓は計4本まで【シャッター付き・非常進入口用 単体サッシ含む】
- シャッター付き腰窓、上げ下げ窓は計3本まで・面格子付き小窓は計2本まで【格子はヒンクロスのみ】
- 装飾窓は計9本まで
- 連窓・段窓は対応不可です。
- ガラス種類【掃きだし窓のみ 透明ガラス 左記以外は 型ガラス】

### アルミ樹脂複合サッシ FG-H 標準仕様明細

※上記明細・サイズ以外は 全てオプションとなります。

(注)サッシ寸法に関しては 現場等の納まりで 変更となる可能性があります。

※上記掲載の各写真・イラストはイメージです。  
見積内容とは異なる場合がありますので、ご注意ください。

◆お願い  
・商品によっては、改良などにより仕様、寸法、カラーなどに多少の変更が生じる場合がありますのでご了承ください。  
・商品写真は印刷のため、現物と若干異なりますので、実際の商品見本でお確かめください。  
・商品写真は参考例です。実際に花瓶や小物を置かれる場合は、落下等の事故がないように取り扱いにご注意ください。  
・表示価格は、商品代のみメーカー希望小売価格で、取付費・工事費、消費税、セット写真の小物など別途ご負担をお願いいたします。  
・掲載内容及び写真・図版の無断転載はかたくお断りします。(許可なく転載・流用した場合、損害賠償が発生します。)

TP201911002817

【2019.12】

ECO FIRST

LIXILの環境への取組が  
業界トップランナーとして  
環境大臣より認定されました。

LIXIL



# オプションプラン：Hシリーズ

TP202003003077

お問い  
できるかぎりイメージに添ったプランに仕上げておりますが、写真の関係上、実際のものとは多少異なる  
場合がございます。実際の商品色はカラーサンプルもしくはお近くのショールームにてご確認ください。

圧倒的な断熱性能

## アルミと樹脂のハイブリッド構造の防火窓 防火戸FG-H

外観：シャイングレー色

# 防火戸FG

シャッター付 引き違い窓【9尺タイプ】・マルチスライドドア

シャッター付引き違い窓 イタリア手動 防火戸ガゼリアN/アルミ樹脂複合タイプ



**A**

25120(W2510×H2000) 以下の寸法となります。

06020(W600×H2000) 以下の寸法となります。

引き違い窓【6尺タイプ】

シャッター付引き違い窓 イタリア手動 単体引き違い窓テラス



**B**

16020(W1600×H2000) 以下の寸法となります。

16020(W1600×H2000) 以下の寸法となります。

勝手口ドア

採風勝手口ドアFS



**C**

06020(W600×H2000) 以下の寸法となります。

**※横格子のみとなります。**

カラーバリエーション

■外観色 ■内観色

外観色・内観色の組み合わせをお選び下さい。

※ナチュラルシルバーには一部設定の無い商品がございます。発注の際は必ずご確認ください。



**【価格表】**


**仕様外 アルミ樹脂複合サッシ 価格表**

Aグループ° 1セット	¥390,000—(税込)
Bグループ° 1セット	¥270,000—(税込)
Cグループ° 1セット	¥260,000—(税込)
Dグループ° 1セット	¥190,000—(税込)

上記価格は お施主様価格となっております。

装飾窓

シャッター付引き違い窓 イタリア手動 ヒシクロス面格子付引き違い窓 面格子付上げ下げ窓FS 横すべり出し窓 縦すべり出し窓 FIX窓



**D**

16009(W1600×H900) 以下の寸法となります。

16009(W1600×H900) 以下の寸法となります。

06009(W600×H900) 以下の寸法となります。

06007(W600×H700) 以下の寸法となります。

06009(W600×H900) 以下の寸法となります。

06009(W600×H900) 以下の寸法となります。

高所用横すべり出し窓 スカイシアターTF型 上げ下げ窓FS 縦スリット縦すべり出し窓 スクエアFIX スクエア横すべり出し窓

16005(W1600×H500) 以下の寸法となります。

06009(W600×H900) 以下の寸法となります。

03109(W280×H900) 03111(W280×H1100) 03113(W280×H1300) 03115(W280×H1500)

031028(280角) 041038(380角)

031028(280角) 041038(380角)